



Final (4ª etapa) de la Copa del Mundo de buceo deportivo

EN ESPAÑOL

Del 12 al 16 de octubre de 2017

Tenerife, España



1. INFORMACIÓN GENERAL

La competición se celebra del 12 al 16 de octubre de 2017 en la ciudad de Santa Cruz de Tenerife (isla de Tenerife, el archipiélago de las Islas Canarias, España). Los aeropuertos más cercanos son: Tenerife Norte (Aeropuerto de Tenerife Norte, código TFN) que está a 14 km desde la ciudad; Tenerife Sur (Aeropuerto de Tenerife Sur, código TFS) que está a 60 km.



2. PISCINA DE COMPETICIÓN

La competición se celebra en la Piscina Municipal Acidalio Lorenzo. La dirección de la piscina es: Av. de Benito Pérez Armas, 1, 38007, Santa Cruz de Tenerife, España. Teléfono: 34 60 922 95 04. La longitud de la piscina es de 50 metros, hay 10 carriles, la profundidad máxima es de 4,5 metros, la temperatura media del agua es de 27 grados Celsius.



3. ORGANIZADORES

Las competiciones se organizan por FEDECAS y FEDAS conjuntamente con CMAS.

Contactos:

FEDECAS: C/Puerta Canseco, 49 Edf. Jamaica, 2º, pta.2, 38003 Santa Cruz de Tenerife. Tfno. 922 240 041 E-mail: fedecas@telefonica.net

FEDAS: C/Arago, 517, 5º, pta.1, 08013 Barcelona. Tfno: 932 006 769 E-mail: fedas@fedas.es

Miembros de la organización de la Copa del Mundo de buceo de competición:

Director:	Adal Diaz Raya	FEDECAS
Coordinador general:	Luciano Cedrés Albelo	FEDECAS
Departamento Nacional Buceo competición:	Fernando Bernal	FEDAS
Departamento Arbitros y Jueces:	Severo Diaz Rizo	FEDECAS
Seguridad:	Manuel Gil Alonso Padrón	FEDECAS
Médico:	Mª Jesus Del Barrio Rentería	FEDECAS
Relaciones Públicas:		FEDECAS
Control Materiales:	Marcos Javier Garcia	FEDECAS
Medios audiovisuales:	Emilio Humanes Perez	FEDECAS

4. PARTICIPANTES

A la competición se admiten los equipos de cualquiera de los clubes y asociaciones de los buceadores deportivos. Mínimo de edad según legislación vigente. Los participantes deben tener: un documento de identidad válido, un certificado válido de buceo (mínimo - 1 Star / Scuba Diver / Open Water Diver / Pool Diver), un certificado médico de salud válido y tener licencia deportiva CMAS.

5. EQUIPAMIENTO Y UNIFORMES

Para las competiciones en los deportes de buceo en piscina, los participantes deben utilizar los siguientes equipos y uniformes:

- Bañador ceñido al tronco para los hombres y un traje de baño completo para las mujeres.
- Máscaras para natación subacuática.
- Snorkel (tubo).
- Aletas de buceador ajustables o no ajustables.
- Lastre de buceo.
- Traje de neopreno o isotérmico.
- Calcetines de neopreno.
- Compensador de flotabilidad de cualquier tipo.
- Regulador Octopus.
- Manómetro a prueba de agua.
- Botella de buceo con capacidad de 10 a 18 litros.

6. DISCIPLINAS (hombres, mujeres, parejas mixtas)

En total son 6 (seis) disciplinas diferentes, que incluyen:

100m Buceo Boya Torpedo (hombres/mujeres)

50m Elevación de carga de 6 kg (hombres/mujeres)

4x50m Carrera de Relevos Buceo – Boya Torpedo (parejas mixtas)

Medley de 100 metros (hombres/mujeres)

50m Octopus (hombres/mujeres/parejas mixtas)

4x100m Carrera de Relevos Medley (hombres/mujeres)

7. PROGRAMA DE LA COMPETICIÓN

Jueves, 12 de Octubre de 2017

Llegada de participantes

Alojamiento a partir de mediodía

Viernes, 13 de Octubre de 2017

08:00 – 08:45	Desayuno
08:50 – 09:00	Traslado de participantes a la Piscina Acidalio Lorenzo (Santa Cruz de Tenerife) desde el Hotel Catalonia Punta del Rey.
09:00 – 09:30	Inspección de equipamiento
10:00 – 10:30	Entrenamientos
10:30 – 13:00	Reunión de los capitanes de los equipos
14:00 – 18:00	Finalización de los entrenamientos, picnic y traslado al Hotel Catalonia Punta del Rey.
19:00 – 20:00	Comprobación de inscripciones y acreditaciones (Hotel Catalonia Punta del Rey).
20:00 – 20:30	Presentación de la Copa
20:30 – 21:00	Reunión técnica Organización y Delegaciones
21:00 – 22:00	Cena y alojamiento

Sábado, 14 de Octubre de 2017

08:00 – 08:50	Desayuno y traslado de participantes a la Piscina Acidalio Lorenzo desde el Hotel Catalonia Punta del Rey
09:00 – 09:30	Calentamiento
10:00 – 10:30	Ceremonia de apertura
10:30 – 14:30	Prueba 1 100m Buceo Boya Torpedo hombres/mujeres
	Prueba 2 50m Elevación de carga de 6 kg hombres/mujeres

4x50m Carrera de Relevos Buceo – Boya Torpedo
parejas mixtas

Domingo, 15 de Octubre de 2017, por la mañana

08:00 – 08:50		Desayuno y traslado de participantes a la Piscina Acidaliao Lorenzo desde el Hotel Catalonia Punta del Rey
09:00 – 09:30		Calentamiento
10:00 – 10:30		Premiación de los ganadores del primer día de la competición
10:30 – 14:30	Prueba 1	100m Medley hombres/mujeres
	Prueba 2	50m Octopus hombres/mujeres
	Prueba 3	4x100m Carrera de Relevos Medley hombres/mujeres

Domingo, 15 de Octubre de 2017, por la tarde

15:00 – 16:00	Finalización de las pruebas, picnic, entrega de medallas y traslado al hotel
21:00	Cena de Clausura y alojamiento

Lunes, 16 de Octubre de 2017

Despedida de las delegaciones participantes.

8. PREMIOS

	Nombre de la disciplina	Hombres, juego de medallas,	Women, juego de medallas, piezas	Parejas mixtas, juego de medallas, piezas
1	100m Buceo Boya Torpedo	1	1	-
2	50m Elevación de carga de 6 kg	1	1	-
3	50m Octopus	2	2	2
4	4x50m Carrera de Relevos Buceo – Boya Torpedo	-	-	4
5	100m Medley	1	1	-

6	4x100m Carrera de Relevos Medley	4	4	-
		9	9	6
Total de juegos - 24				

Total de juegos de medallas para el grupo "A" – 24,
(24- de oro, 24- de plata, 24- de bronze)

9. JURADO INTERNACIONAL

Juez Internacional Principal: de Acuerdo a las disposiciones de CMAS.

10. PROTESTA

De acuerdo a las disposiciones de CMAS.

11. ANTIDOPPING

WADA – World Antidoping Code

CMAS – Antidoping Rules

MBSZ – Antidoping Rules

12. ALOJAMIENTO E INSCRIPCIÓN

La inscripción para la participación en la Copa del Mundo de Buceo de Competición 2017, constará de los siguientes servicios que se detallan a continuación:

A)Pack Alojamiento (Gestión a cargo del competidor): Precio: 126 € por día en habitación doble

- El alojamiento incluye desayuno y cena

RESERVA Y PAGO DIRECTO A HOTEL CATALONIA PUNTA DEL REY

El nombre y la dirección del hotel:

Hotel Catalonia Punta Del Rey

Avenida Marítima, 165

38520 Las Caletillas (Tenerife) www.cataloniahotels.com

TEL. 922 50 18 99

B)Pack participación (Obligatorio competidor): Precio: 90 € por participante

- Picnics en los días de entrenamiento y competición;
- Cena de Clausura;
- Obsequios (camiseta del Cto. y souvenirs).
- Asistencia médica a pié de piscina (si fuera necesario)
- Traslados en autobús los días de entrenamiento y competición DESDE EL hotel **Punta del Rey** A piscina Y REGRESO A hotel **Punta del Rey**-) y traslado al lugar de celebración de la cena de clausura.

La **fecha límite** para realizar la inscripción será el **26/09/2017**, debiendo enviar por e-mail a fedecas@telefonica.net y/o fedecascanarias@gmail.com, la hoja de inscripción debidamente cumplimentada, así como el comprobante del ingreso en la cuenta bancaria que esta Federación Canaria de Actividades Subacuáticas mantiene en:

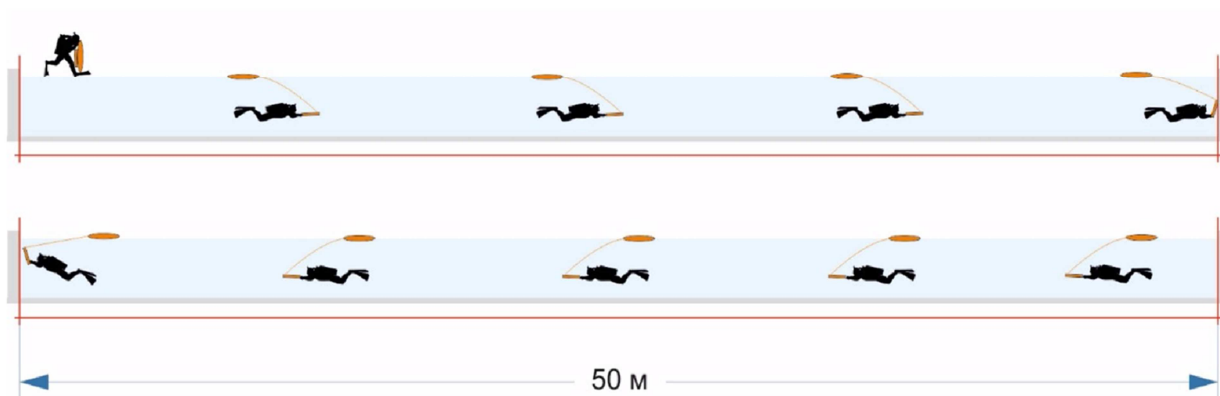
La Caixa: IBAN: ES78 2100 6793 1822 0061 9778

Requisitos generales y la descripción del lugar de la competición

Las competiciones se celebran en una piscina abierta estándar de 50 metros de largo, con una temperatura media de 27°C.

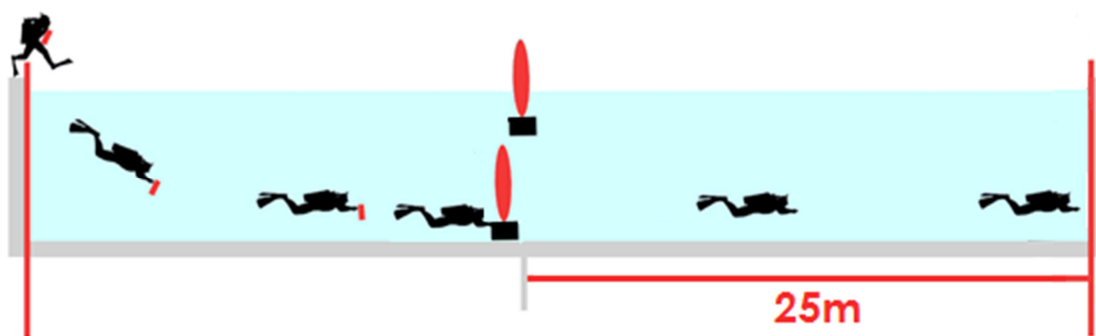
100 m INMERSIÓN TORPEDO in 50 m pool BUCEO - BOYA TORPEDO de 100 m en piscina de 50 m

Los hombres y las mujeres participan en categorías separadas. La distancia total es de 100 metros. Cada atleta debe tener una boya torpedo, que debe estar conectada con una varita de plástico con un lin normal. Antes del inicio todos los atletas se encuentran en las plataformas de salida con un conjunto completo de equipo de buceo puesto. Después de la salida, los atletas entran en el agua con un paso de gigante, se sumergen y bucean. Se realiza el transporte de la boya torpedo, sosteniendo la varita de plástico. La boya está conectada a la varilla a través del lin. Los atletas nadan 50 metros y realizan un giro completo en el borde de la piscina. Los atletas continúan la distancia y terminan en el borde opuesto. El final se registra cuando el atleta sube y toca el borde de la piscina con la mano.



50 m EMERSION (LIFT BAG) 6 kg 50 metros ELEVACIÓN de la CARGA de 6 kg

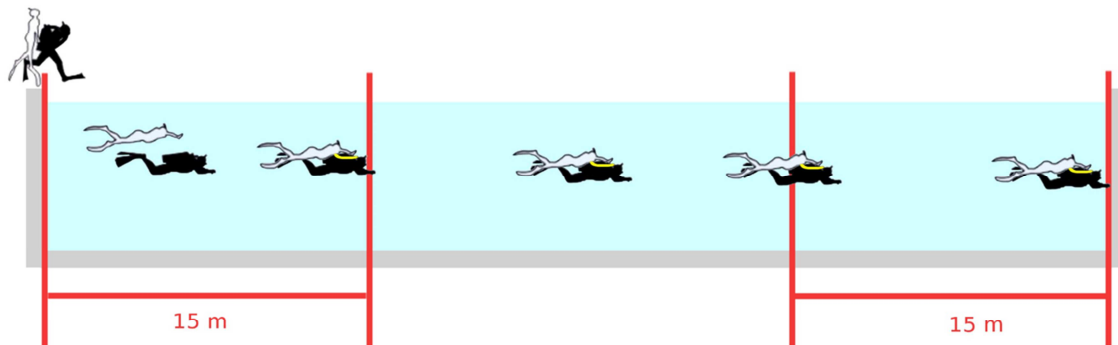
Los hombres y las mujeres participan en categorías separadas. La longitud total de esta distancia es de 50 metros. En el inicio los atletas se encuentran en las plataformas de salida con un conjunto completo de equipo de buceo puesto. Cada atleta debe tener una boya elevadora. Debe estar doblada y puede encontrarse en las manos del atleta. Después de la señal de inicio, los atletas entran en el agua con un paso de gigante, se sumergen y empiezan el recorrido. En la mitad de la piscina se situará el peso de plomo de 6kg. El atleta deberá llenar la boya de aire y el peso deberá ascender del fondo de la piscina y la boya deberá romper la superficie del agua, el atleta deberá llegar al borde opuesto de la piscina, recorriendo así 50m. La boya deberá romper la superficie del agua en todo momento y el peso deberá estar elevado del fondo de la piscina, hasta que el atleta finalice la prueba en caso contrario se aplicará una penalización de 10 segundo. Para registrar el final el atleta debe tocar el borde de la piscina con la mano.



OCTOPUS 50 m in 50 m pool 50 metros OCTOPUS en piscina de 50 m

La longitud total de la distancia es de 50 metros. Aquí participan parejas de hombres, de mujeres y mixtas (un hombre y una mujer) en categorías separadas. En el inicio los atletas se encuentran a la izquierda y a la derecha de la plataforma de salida. Un compañero utiliza un kit completo de equipo de buceo, el segundo usa máscara, tubo y aletas. Después del inicio los buzos entran en el agua con un paso de gigante. El buzo que utiliza el equipo autónomo de buceo (en adelante - donante) se sumerge y bucea. El nadador con aletas (en adelante - el receptor) se sumerge y bucea en apnea usando una máscara, tubo y aletas. Antes de alcanzar la marca de 15 metros desde el borde, el donante debe proporcionar al receptor una fuente alternativa de la respiración (octopus). El receptor deberá iniciar la respiración de octopus, manteniendo el contacto estable y físico con el donante, evitando la pérdida de octopus.

Si los atletas comienzan el proceso de suministro de aire del kit de buceo con el compañero después de la marca de 15 metros, se les aplica una penalización de tiempo de 10 segundos. Los atletas finalizan cuando alcanzan el borde opuesto (50 metros). El final se registra cuando el buzo que utiliza el kit de buceo toca el borde con su mano. La longitud máxima de la manguera de octopus es de 110 cm.



RELAY 4x50m IMMERSION TORPEDO in 50 m pool Una carrera de RELEVOS 4x50m BUCEO - TORPEDO BOYA en piscina de 50 m

Aquí participan parejas mixtas (2 hombres y 2 mujeres). El equipo lo forman 4 atletas. La carrera de relevos consta de 4 etapas en que deben estar presentados diferentes atletas. La longitud de cada etapa es de 50 metros, por lo tanto, la distancia total es de 200 metros. Cada equipo debe tener una boya torpedo, que debe estar conectada con una varita de plástico con un lin normal. Antes del inicio todos los atletas se encuentran en las plataformas de salida con un conjunto completo de equipo de buceo puesto.

Etapas

Etapas 1
Después del inicio el atleta 1 entra en el agua con un paso amplio, se sumerge bajo el agua y nada la distancia. Se realiza el transporte de la boya torpedo, sosteniendo la varita de plástico. La boya está conectada a la varilla a través del lin. El atleta nada hasta alcanzar 50 metros, sube a la superficie y pasa el relevo a otro atleta de la etapa 2, que espera en el borde opuesto. El atleta de la etapa 2 puede comenzar sólo después de la entrega de relevo. Si el atleta empieza antes, al equipo se aplica un tiempo de penalización de 10 segundos.

Etapas 2

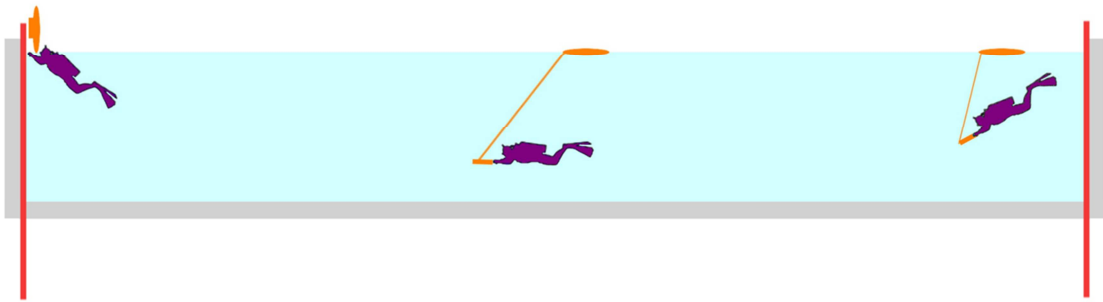
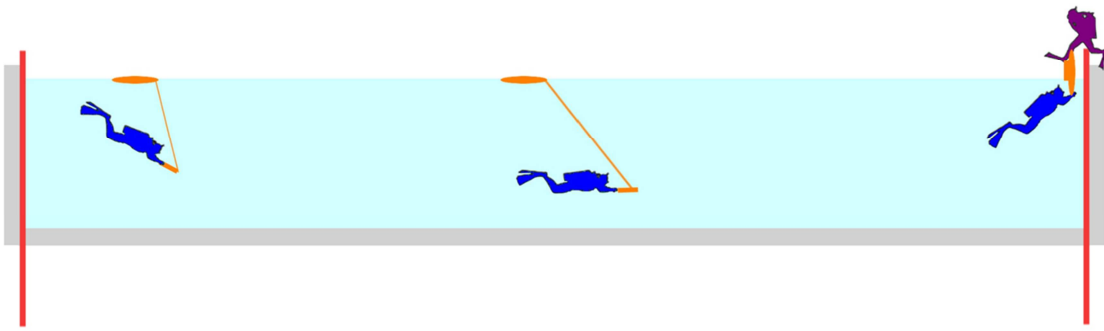
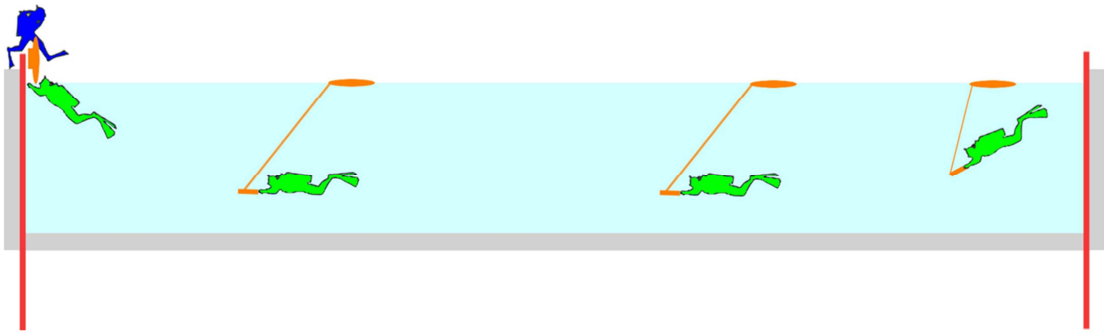
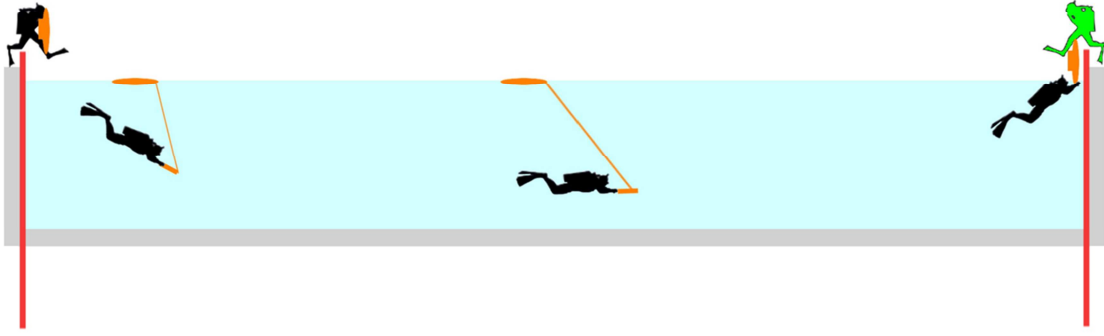
El atleta 2 esperará en el agua, sujeto a uno de los bordes de la piscina, el testigo será entregado fuera del agua y siempre después de que el atleta 1 toque la pared, se sumerge bajo el agua y nada la distancia. Se realiza el transporte de la boya torpedo, sosteniendo la varita de plástico. El atleta nada hasta alcanzar 50 metros, sube a la superficie y pasa el relevo a otro atleta de la etapa 3, que espera en el borde opuesto de la piscina. El atleta de la etapa 3 puede comenzar sólo después de la entrega de relevo. Si el atleta empieza antes, al equipo se aplica un tiempo de penalización de 10 segundos.

Etapas 3

El atleta 3 esperará en el agua, sujeto a uno de los bordes de la piscina, el testigo será entregado fuera del agua y siempre después de que el atleta 2 toque la pared, se sumerge bajo el agua y nada la distancia. Se realiza el transporte de la boya torpedo, sosteniendo la varita de plástico. El atleta nada hasta alcanzar 50 metros, sube a la superficie y pasa el relevo a otro atleta de la etapa 4, que espera en el borde opuesto. El atleta de la etapa 4 puede comenzar sólo después de la entrega de relevo. Si el atleta empieza antes, al equipo se aplica un tiempo de penalización de 10 segundos.

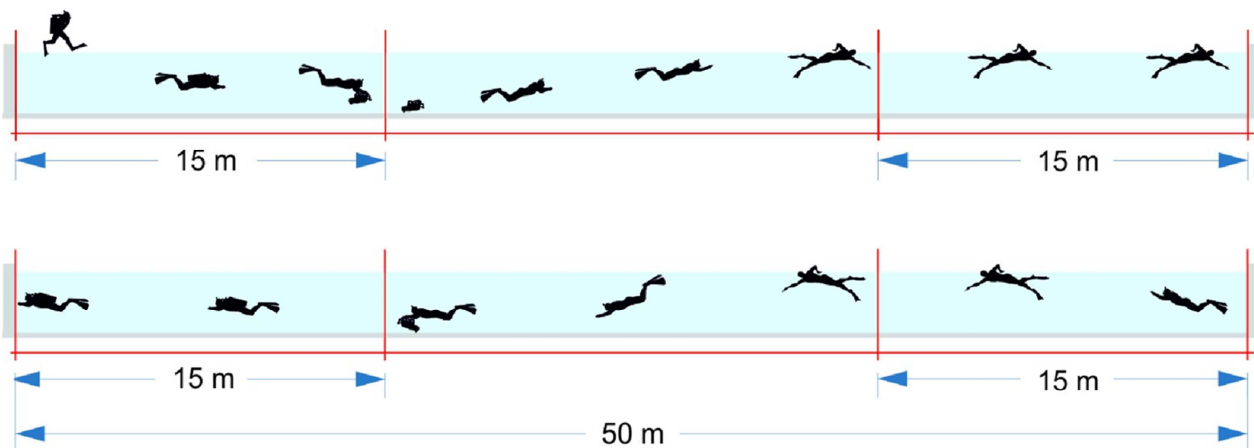
Etapas 4

El atleta 4 esperará en el agua, sujeto a uno de los bordes de la piscina, el testigo será entregado fuera del agua y siempre después de que el atleta 3 toque la pared se sumerge bajo el agua y nada la distancia. Se realiza el transporte de la boya torpedo, sosteniendo la varita de plástico. El atleta nada 50 metros. Después sube a la superficie y termina la distancia tocando con su mano el borde de la piscina.



MEDLEY 100 m in 50 m pool MEDLEY de 100 metros en piscina de 50 m

Los hombres y las mujeres participan en categorías separadas. La longitud total de esta distancia es de 100 metros. En el inicio los atletas se encuentran en las plataformas de salida y utilizan un conjunto completo de equipo de buceo. Después de la señal de inicio, los atletas entran en el agua con un paso de gigante, se sumergen y empiezan a nadar la distancia. En cualquier lugar después de alcanzar la marca de los 15 metros, pero antes de la otra marca de 15 metros del borde opuesto, los atletas deben retirar el kit de buceo, establecer la flotabilidad negativa y dejarlo en el fondo. Si un atleta deja el kit de buceo más cerca de las marcas de 15 m de los bordes, se le aplica una penalización de tiempo de 10 segundos. A continuación, los atletas suben a la superficie y siguen nadando con el estilo libre, utilizando máscara, tubo y aletas. Los atletas deben realizar un giro completo en el borde de la piscina y continuar nadando con el estilo libre. Cuando un atleta alcanza el kit de buceo, este se sumerge en apnea, coge el kit, comienza a respirar por el regulador y continúa buceando, al mismo tiempo poniendo y afianzando su kit de buceo. El kit debe estar puesto correctamente y bien fijado antes de alcanzar la línea de meta. Los atletas finalizan la distancia después de pasar 100 metros. El final se registra cuando el atleta toca el borde de la piscina con su mano.



RELAY 4x100m MEDLEY in 50 m pool Una carrera de RELEVOS 4x100 m MEDLEY en piscina de 50 m

Los hombres y las mujeres participan en categorías separadas. El equipo lo forma 4 atletas. La carrera de relevos consta de 4 etapas en que deben estar presentados diferentes atletas. La longitud de cada etapa es de 100 metros (2 longitudes de la piscina), por lo tanto, la distancia total es de 400 metros. Antes del inicio todos los atletas se encuentran en las plataformas de salida con un conjunto completo de equipo de buceo puesto.

Etapas

Etapas

Etapas
Etapa 1
Después del inicio el atleta 1 entra en el agua con un paso gigante, se sumerge bajo el agua y nada la distancia. En cualquier lugar después de alcanzar la marca de los 15 metros, pero antes de la otra marca de 15 metros del borde opuesto, los atletas deben retirar el kit de buceo, establecer la flotabilidad negativa y dejarlo en el fondo. Si un atleta deja el kit de buceo más cerca de las marcas de 15 m de los bordes, se le aplica una penalización de tiempo de 10 segundos. A continuación, los atletas suben a la superficie y siguen nadando con el estilo libre, utilizando máscara, tubo y aletas. Los atletas deben realizar un giro completo en el borde de la piscina y continuar nadando con el estilo libre. Cuando un atleta alcanza el kit de buceo, este se sumerge en apnea, coge el kit, comienza a respirar por el regulador y continúa buceando, al mismo tiempo poniendo y afianzando su kit de buceo. El kit debe estar puesto correctamente y bien fijado antes de alcanzar la línea de meta de 1 etapa. El atleta completa la etapa 1 después de pasar 100 metros. La entrega de relevo: el atleta de la etapa 2 puede comenzar sólo después de que el atleta de 1 etapa toca con la mano el borde de la piscina. Si el atleta empieza antes, al equipo se aplica un tiempo de penalización de 10 segundos.

Etapas

Etapas
Etapa 2
Después del inicio el atleta 2 entra en el agua con un paso gigante, se sumerge bajo el agua y nada la distancia. En cualquier lugar después de alcanzar la marca de los 15 metros, pero antes de la otra marca de 15 metros del borde opuesto, los atletas deben retirar el kit de buceo, establecer la flotabilidad negativa y dejarlo en el fondo. Si un atleta deja el kit de buceo más cerca de las marcas de 15 m de los bordes, se le aplica una penalización de tiempo de 10 segundos. A continuación, los atletas suben a la superficie y siguen nadando con el estilo libre, utilizando máscara, tubo y aletas. Los atletas deben realizar un giro completo en el borde de la piscina y continuar nadando con el estilo libre. Cuando un atleta alcanza el kit de buceo, este se sumerge en apnea, coge el kit, comienza a respirar por el regulador y continúa buceando, al mismo tiempo poniendo y afianzando su kit de buceo. El kit debe estar puesto correctamente y bien fijado antes de alcanzar la línea de meta de 2 etapas. El atleta completa la etapa 2 después de pasar 100 metros. La entrega de relevo: el atleta de la etapa 3 puede comenzar sólo después de que el atleta de 2 etapas toca con la mano el borde de la piscina. Si el atleta empieza antes, al equipo se aplica un tiempo de penalización de 10 segundos.

Etapas

Etapas
Etapa 3
Después del inicio el atleta 3 entra en el agua con un paso gigante, se sumerge bajo el agua y nada la distancia. En cualquier lugar después de alcanzar la marca de los 15 metros, pero antes de la otra marca de 15 metros del borde opuesto, los atletas deben retirar el kit de buceo, establecer la flotabilidad negativa y dejarlo en el fondo. Si un atleta deja el kit de buceo más cerca de las marcas de 15 m de los bordes, se le aplica una penalización de tiempo de 10 segundos. A continuación, los atletas suben a la superficie y siguen nadando con el estilo libre, utilizando máscara, tubo y aletas. Los atletas deben realizar un giro completo en el borde de la piscina y continuar nadando con el estilo libre. Cuando un atleta alcanza el kit de buceo, este se sumerge en apnea, coge el kit, comienza a respirar por el regulador y continúa buceando, al mismo tiempo poniendo y afianzando

su kit de buceo. El kit debe estar puesto correctamente y bien fijado antes de alcanzar la línea de meta de 3 etapa. El atleta completa la etapa 3 después de pasar 100 metros. La entrega de relevo: el atleta de la etapa 4 puede comenzar sólo después de que el atleta de 3 etapa toca con la mano el borde de la piscina. Si el atleta empieza antes, al equipo se aplica un tiempo de penalización de 10 segundos.

Etapa 4

Después del inicio el atleta 4 entra en el agua con un paso gigante, se sumerge bajo el agua y nada la distancia. En cualquier lugar después de alcanzar la marca de los 15 metros, pero antes de la otra marca de 15 metros del borde opuesto, los atletas deben retirar el kit de buceo, establecer la flotabilidad negativa y dejarlo en el fondo. Si un atleta deja el kit de buceo más cerca de las marcas de 15 m de los bordes, se le aplica una penalización de tiempo de 10 segundos. A continuación, los atletas suben a la superficie y siguen nadando con el estilo libre, utilizando máscara, tubo y aletas. Los atletas deben realizar un giro completo en el borde de la piscina y continuar nadando con el estilo libre. Cuando un atleta alcanza el kit de buceo, este se sumerge en apnea, coge el kit, comienza a respirar por el regulador y continúa buceando, al mismo tiempo poniendo y afianzando su kit de buceo. El kit debe estar puesto correctamente y bien fijado antes de alcanzar la línea de meta. El atleta finaliza el relevo después que el equipo pasa 400 metros. El final se registra cuando el atleta toca el borde de la piscina con la mano.

