




## XXX CAMPEONATO DE EURO-AFRICA DE PESCA SUBMARINA 3-6 SEP' CLASIFICACION FINAL EQUIPOS

1	ESPAÑA	493,78 %
2	CROATIA	432,84 %
3	PORTUGAL	422,29 %
4	GREECE	308,70 %
5	ITALY	287,75 %
6	BULGARIA	205,78 %
7	TURKEY	198,26 %
8	UKRAINE	179,05 %
9	FINLAND	175,87 %
10	CYPRUS	166,56 %
11	RUSSIA	103,60 %
12	GREAT BRITAIN	98,75 %
13	TUNEZ	88,10 %
14	DENMARK	72,58 %
15	ESLOVENIA	70,66 %
16	SAN MARINO	56,06 %



**XXX CAMPEONATO DE EURO-AFRICA DE PESCA SUBMARINA 3-6 SEPTIEMBRE DE 2015**  
**CLASIFICACION FINAL INDIVIDUAL**

CLASIF	NAME	COUNTRY	POINT 1	% 1ª	POINT 2	% 2ª	% TOTAL	TOTAL POINT
1	XAVIER BLANCO PASTOR	ESPAÑA	45935	100,00 %	34785	82,71 %	182,71 %	80720
2	SAMUEL TOMAS RAMON	ESPAÑA	31835	69,30 %	42055	100,00 %	169,30 %	73890
3	CUBRIC SLAVEN	CROATIA	41670	90,72 %	30675	72,94 %	163,66 %	72345
4	JODY LOT	PORTUGAL	36460	79,37 %	34635	82,36 %	161,73 %	71095
5	PEDRO DOMINGUES	PORTUGAL	28580	62,22 %	38070	90,52 %	152,74 %	66650
6	DANIEL GOSPIC	CROATIA	32305	70,33 %	34120	81,13 %	151,46 %	66425
7	SERGIO DE JULIAN ARRIOLA	ESPAÑA	31760	69,14 %	30540	72,62 %	141,76 %	62300
8	STEFANO CLAUT	ITALY	19945	43,42 %	32100	76,33 %	119,75 %	52045
9	KESIC STJEPKO	CROATIA	25125	54,70 %	26505	63,02 %	117,72 %	51630
10	GIANNIS SIDERIS	GREECE	21570	46,96 %	28140	66,91 %	113,87 %	49710
11	ANDRE DOMINGUES	PORTUGAL	20495	44,62 %	26580	63,20 %	107,82 %	47075
12	GIANNIS DEGAITAS	GREECE	24410	53,14 %	22405	53,28 %	106,42 %	46815
13	HUSEYIN TASDIBI	TURKEY	17070	37,16 %	25565	60,79 %	97,95 %	42635
14	CHRISTIAN MORTELLARO	ITALY	14900	32,44 %	23810	56,62 %	89,05 %	38710
15	EMMANOUIL GIANKOS	GREECE	23170	50,44 %	15970	37,97 %	88,41 %	39140
16	MATTI PYYKKO	FINLAND	22040	47,98 %	16770	39,88 %	87,86 %	38810
17	VALENTIN LYUTSKANOV	BULGARIA	14470	31,50 %	22000	52,31 %	83,81 %	36470
18	ANDRII LAGUTIN	UKRAINE	8380	18,24 %	27120	64,49 %	82,73 %	35500
19	PLAMEN ARABADZHIEV	BULGARIA	14895	32,43 %	19910	47,34 %	79,77 %	34805
20	MASSIMILIANO BARTELONI	ITALY	16695	36,34 %	17915	42,60 %	78,94 %	34610
21	KEVIN DALY	GREAT BRITAIN	20970	45,65 %	12210	29,03 %	74,68 %	33180
22	STELIOS YIANGOU	CYPRUS	14225	30,97 %	16795	39,94 %	70,90 %	31020



CLASIF	NAME	COUNTRY	POINT 1	% 1 <sup>a</sup>	POINT 2	% 2 <sup>a</sup>	% TOTAL	%	TOTAL POINT
23	JOHAN NIELSEN	DENMARK	23950	52,14 %	5560	13,22 %	65,36 %		29510
24	GEORGE VASILEIOU	CYPRUS	12460	27,13 %	15600	37,09 %	64,22 %		28060
25	SEMIH INCE	TURKEY	11315	24,63 %	16285	38,72 %	63,36 %		27600
26	KIM JAATINEN	FINLAND	13895	30,25 %	13225	31,45 %	61,70 %		27120
27	MAKSIM GOLOVIANKO	UKRAINE	10130	22,05 %	16555	39,37 %	61,42 %		26685
28	SAMI BELHAJ SAAD	TUNEZ	11855	25,81 %	9585	22,79 %	48,60 %		21440
29	ROBERT PODGORSEK	ESLOVENIA	3635	7,91 %	16380	38,95 %	46,86 %		20015
30	ILIA BOGATOV	RUSSIA	3350	7,29 %	14485	34,44 %	41,74 %		17835
31	TURAN MELIH AYDINER	TURKEY	2110	4,59 %	13610	32,36 %	36,96 %		15720
32	ANDRII PIATAKOV	UKRAINE	1925	4,19 %	12915	30,71 %	34,90 %		14840
33	MAXIM LUBYAGIN	RUSSIA	3215	7,00 %	11410	27,13 %	34,13 %		14625
34	GEORGE CHRISTODOULOU	CYPRUS	8155	17,75 %	5755	13,68 %	31,44 %		13910
35	ANTON ARABADZHEV	BULGARIA	0	0,00 %	12230	29,08 %	29,08 %		12230
36	ALDO BABBONI	SAN MARINO	6820	14,85 %	5555	13,21 %	28,06 %		12375
37	MACALUSO DOMENICO	SAN MARINO	1765	3,84 %	10160	24,16 %	28,00 %		11925
38	DMITRY LYUBETSKIY	RUSSIA	1505	3,28 %	10285	24,46 %	27,73 %		11790
39	GARY ROCHE	GREAT BRITAIN	7085	15,42 %	3635	8,64 %	24,07 %		10720
40	AMINE BELHAJ SAAD	TUNEZ	3265	7,11 %	6325	15,04 %	22,15 %		9590
41	DUSAN ERJAVEC	ESLOVENIA	3150	6,86 %	5295	12,59 %	19,45 %		8445
42	ANTTI OLIN	FINLAND	0	0,00 %	7385	17,56 %	17,56 %		7385
43	MOHAMED SALAH NECHI	TUNEZ	1815	3,95 %	5635	13,40 %	17,35 %		7450
44	MARTIN BARAMOV	BULGARIA	6025	13,12 %	0	0,00 %	13,12 %		6025
45	MIKA KARHU	FINLAND	4020	8,75 %	0	0,00 %	8,75 %		4020
46	CLAUS KNUDSEN	DENMARK	0	0,00 %	3035	7,22 %	7,22 %		3035
47	DODIC MITJA	ESLOVENIA	0	0,00 %	1830	4,35 %	4,35 %		1830
48	ERNEST BROZIC	ESLOVENIA	0	0,00 %	0	0,00 %	0,00 %		0